


Große niedrige Stauraum Einheit für Ultimate Version




ZUERST Generelle Anleitungen LESEN!

TIPP: Zuerst ohne Kleber einen Testaufbau machen.

Platten: USA1 & USA2



Seitenwände mit 3 Zapfen oben



Nirgends sichtbaren Kleber lassen.

Tipp: während des Trocknens Schraubzwingen nutzen und in die Bodenplatte einsetzen, damit alles richtig zusammen passt.

Restlichen Teile von USA2 sind für kleine Aufbewahrungskiste – Ultimate